



SEIKAGAKU CORPORATION

透析液エンドトキシンの測定

～より安全な透析医療のために～



ENDOTOXIN

透析医療現場における高性能膜の普及やHDFの施行に伴いより高度な透析液の清浄化が求められています

近年、透析に用いられる高性能膜の逆ろ過、逆浸透に伴い、透析液中のエンドトキシン(ET)が血中に移行する危険性が明らかにされ、一方、透析時に極めて微量のエンドトキシンによって繰り返される慢性的なサイトカインの誘導が、透析アミロイド症などの長期透析合併症に關与する可能性が報告されています。また透析液中エンドトキシン濃度が低いほど生命予後が良好であるとの論文も、最近報告されています。

これらの見解に基づき、日本透析医学会、日本臨床工学技士会、ISOなどから、透析用水や各種透析液の清浄化の指標の一つとして、エンドトキシン管理基準や測定法に関する指針が示されています。我が国の透析医療における透析液の清浄化は、総合的なライン管理により国際的に誇れる水準に達しており、多くの施設で、検出限界値0.001EU/mL未満のエンドトキシン濃度の透析液が提供されています。

ENDOTOXIN

エンドトキシンとは？

エンドトキシンはグラム陰性菌の外膜を構成する成分のひとつで、経口的に摂取しても毒性は示しませんが、血液中に入るとマクロファージからの炎症性サイトカインの産生を誘導し、発熱、低血圧症、全身的な血液凝固、致死的ショック等、極めて微量で多彩な生物活性を示します。エンドトキシンの管理には、カプトガニの血球から抽出された成分より作られたエンドトキシン測定用試薬が用いられています。

SIMPLE

操作简单
シングルタイプの
比色法試薬と機器により
測定します

特徴

SPEEDY

測定時間は30分
透析施行前の
測定にも対応します

SENSITIVE

検出限界は0.001EU/mL
高感度なエンドトキシン測定が
可能です

TOXIN



生化学工業は
透析液エンドトキシン測定を導入、技術学術サービスから
アフターフォローまでをワンストップでご提供いたします

透析液水質基準

記載内容は、文献1) p.159、160、文献2) p.981、文献3) および文献4) の内容から抜粋したものです。
生菌数測定のための検体量および測定頻度を含め、内容の詳細については、各文献をご確認ください。

	日本透析医学会基準2008 ^{1)、2)}		ISO 23500:2014 ³⁾		日本臨床工学士会 ガイドライン Ver. 2.01 (2014) ⁴⁾	
	生菌数 (CFU/mL)	ET活性値 (EU/mL)	生菌数 (CFU/mL)	ET活性値 (EU/mL)	生菌数 (CFU/mL)	ET活性値 (EU/mL)
透析用水 Dialysis water	<100 ^{注1}	<0.050 ^{注1}	<100 アクションレベル50	<0.25 アクションレベル0.125	<1 目標 <0.1	<0.01 目標 <0.001
標準透析液 Standard dialysis fluid	<100 ^{注1、注2}	<0.050 ^{注1、注2}	<100 アクションレベル50	<0.5 アクションレベル0.25	<0.1	<0.001
超純粋透析液 Ultrapure dialysis fluid	<0.1 ^{注1、注3}	<0.001 ^{注3、注4}	<0.1	<0.03		
オンライン補充液	<10 ⁻⁶ ^{注4} (無菌)	<0.001 ^{注4}	sterile (生きて微生物が存在 しないことが、適用可 能な薬局方の方法 によりバリデートされて いること)	nonpyrogenic 発熱反応を 引き起こさないこと)	<10 ⁻⁶ (not detectedで管理)	<0.001

注1：基準を維持するためのアクションレベル(汚染が基準値より高度になる傾向を抑止するために、措置を講じる必要がある汚染度)は、上限値の50%を推奨^{1)、2)}

注2：血液透析を行う場合の最低限の水質¹⁾

注3：基本的に全ての血液透析療法に推奨される¹⁾

注4：細菌数10⁻⁶CFU/mL未満、ET 0.001 EU/mL未満は、バリデーションにより達成される理論的な数値であり、最終ETRF直前の透析液を超純粋透析液とし、それに加えてETレベルで常用対数減少値(LRV)3、細菌レベルでLRV 7の機能を有する最終ETRFを設置して10⁻⁶CFU/mLの水質を担保する^{1)、2)}

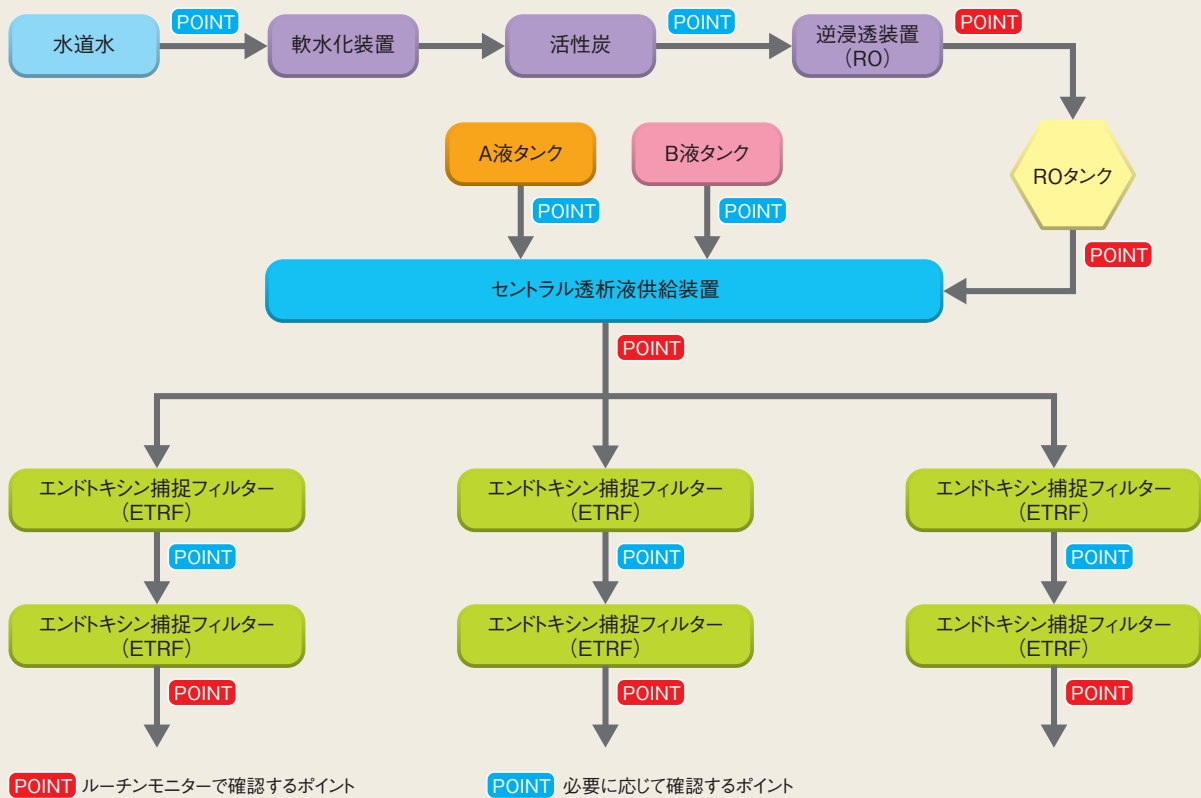
血液浄化器(中空糸型)の機能分類 [文献5) より抜粋]

記載内容は、文献5) p.502の内容から抜粋したものです。
血液浄化器の測定条件については、文献をご確認ください。

治療法		HD				HDF		HF	
血液浄化器		血液透析器				血液透析濾過器		血液濾過器	
		I型		II型		(特別な機能をもつもの)		(後希釈用)	(前希釈用)
		I-a型 (蛋白非透過/ 低透過型)	I-b型 (蛋白透過型)	II-a型 (蛋白非透過/ 低透過型)	II-b型 (蛋白透過型)				
性能基準	尿素クリアランス (mL/min)	125≤		185≤		125≤	200≤	180≤	55≤
	β ₂ -MGクリアランス (mL/min)	<70		70≤		0≤	70≤	70≤	35≤
	アルブミンふるい係数 SC	<0.03	0.03≤	<0.03	0.03≤				
透析液または 補充液水質基準		超純粋透析液水質基準				濾過型人工腎臓用補充液または オンライン透析液水質基準			
特徴		小分子から中 分子(含むβ ₂ - MG)溶質の除 去を主目的とす る。	小分子から大 分子までブロードな溶質の除 去を主目的とす る。	小分子から中 分子(含むβ ₂ - MG)溶質の積 極的除去を主 目的とする。	大分子(含むα ₁ - MG)溶質の除 去を主目的とす る。	特別な機能:生 体適合性に優 れる、吸着によ って溶質除去 できる、抗炎症 性、抗酸化性を 有する、など。	拡散と濾過を積極的に利用し、小 分子から大分子まで広範囲にわ たる溶質の除去を目的とする。	濾過を積極的に 利用し、中・ 大分子溶質の 除去を主目的 とする。	

上記ガイドラインに則した形で、平成28年度人工腎臓用特定保険医療材料の機能分類が細分化・合理化されました。

透析ラインからのエンドキシンサンプル採取ポイント



A、B原液のエンドキシン濃度を測定する場合には、A原液は40倍以上、B原液は20倍以上に希釈した後、測定を行ってください。

透析液エンドキシン測定 試薬・機器

透析液はLAL試薬を用いる反応系において、阻害あるいは促進的に作用する場合があります。

また、透析液中のエンドキシンは経時的な失活や各種素材の容器への吸着がおこりやすいことが知られています。したがって、透析液エンドキシン測定には、阻害・促進の影響を受けにくく、正確な測定ができる試薬と、透析液保存用に、安定化剤を含む採取・保存容器が必要となります。

■特徴

1. 日本透析医学会基準に対応した、透析液エンドキシンの測定が可能です。
2. 測定時間は30分間ですので、透析施行直前の測定が可能です。
3. 検出限界0.001EU/mLの高感度測定が可能です。
4. (1→3)-β-D-グルカンと反応することなく、エンドキシンにのみ特異的に反応する比色法LAL試薬を使用します。
5. 検体数に合わせて、最適な測定システムを選択できます。
 - 少数検体測定用：EGリーダーSV-12+エンドスペシー® ES-24Sセット
 - 多検体測定用：ウェルリーダーアドバンス+エンドスペシー® ES-50Mセット

エンドスペース® ES-24SとEGリーダーSV-12を用いた 透析液エンドトキシンの測定

測定に必要な本数だけ使用できるシングルタイプの比色法試薬と測定装置により、
簡単・短時間で、高感度な透析液エンドトキシンの測定を実現します。

測定用機器

EGリーダーSV-12

EGリーダーSV-12は、シングルバイアルを用いた比色法による
エンドトキシン試験に対応しており、試薬を無駄にすることなく
試験を行うことができます。試薬バイアルに緩衝液と検体を入れ、
本体にセットすることにより、随時測定が開始され、加温、測定、
測定結果の算出まで自動的に行うことができます。

一度に12バイアルまで同時に測定することができ、4サイクル
の繰り返し測定により、最大48検体までの測定が可能です。
本体はパソコンで制御しますので、別途Windows® 搭載パソコン、
プリンタが必要となります。

なお、標準ソフトとして、日本臨床工学技士の透析液水質基準に
基づく適合性判定が簡単にできる、透析液エンドトキシン測定
専用のソフトが含まれています。



*パソコンはセットには含まれません。

Code	品名	包装	価格
900630	EGリーダー SV-12	1台	¥980,000

セット内容	
	●EGリーダー SV-12本体……1台 ●ソフトウェアインストールCD-ROM……1枚 ●シリアル通信ケーブル……1本 ●電源コード……1本 ●遮光カバー……1本 ●電源プラグ3極→2極変換アダプター……1個 ●マニュアル・保証書……一式

※制御用パソコンについて

EGリーダーSV-12を制御するには、別途Windows® パソコンが必要です。

〈推奨スペック〉

- OS : 日本語Windows® 7、Windows® 10
- ポート : RS-232Cシリアルポート (D-Sub9ピン)
- CDドライブ : ソフトインストール用

測定用試薬

エンドスペシー® ES-24Sセット

エンドスペシーES-24Sセットは、比色法によるエンドトキシン測定のための試薬セットで、(1→3)- β -D-グルカン(G因子系を介して反応)と反応することなく、エンドトキシンにのみ特異的に反応します。

測定に必要な本数だけ使用できるシングルタイプ包装で、バイアルをそのまま反応管としてEGリーダーSV-12にセットし、使用することができます。標準的操作法による検出限界は0.001EU/mL未満、定量範囲は0.002~0.1EU/mLです。



Code	品名	包装	価格
020170	エンドスペシー® ES-24Sセット	1セット	¥33,000
セット内容	③緩衝液……2.8mL×4本 ④LAL試薬(C系ライゼート)……24本 ⑤蒸留水(エンドトキシン、 β -グルカンフリー)……2.8mL×2本		

EGリーダーSV-12 透析液エンドトキシン測定用ソフト

- 日本臨床工学技士会の透析液水質基準に基づく適合性判定が簡単にできる、透析液エンドトキシン測定専用のソフト
- Windows® 7、Windows® 10 日本語版に対応

Code	品名	包装	価格
900619	EGリーダーSV-12 透析液エンドトキシン測定用ソフト	1セット	¥15,000

エンドスペシー® ES-24SとEGリーダーSV-12を用いた 透析液エンドトキシンの測定

測定フローチャート

EGリーダーSV-12：ウォームアップ

標準品の溶解



標準溶液の調製 (希釈操作)



ES-24Sセット LAL試薬の溶解




ブランク溶液の添加、反応

標準溶液の添加、反応

検体の添加、反応

測定結果




保存検量線の手入力

ES-24Sセット LAL試薬の溶解



検体の添加、反応

測定結果



【検体等の準備】

A原液：エンドトキシン試験用水で40倍以上に希釈します。
B原液：エンドトキシン試験用水で20倍以上に希釈します。
調製透析液：そのまま測定に使用します。

測定範囲 0.001~0.1EU/mL

サンプルの採取法

T字サンプリングポートからの採取

1. 透析液を採取する前に、透析ラインを十分に流します。
2. T字サンプリングポートキャップ部を消毒用アルコール綿で拭きます。
3. 注射針をつけたディスポーザブルシリンジを用いて、針をT字サンプルポートに刺し、シリンジ全体を透析液で満たすように吸引して、一度破棄します。
4. 再度シリンジをT字サンプルポートに刺し、数回ポンピングをくり返した後、透析液を採取します。
5. 採取した透析液は、乾熱滅菌試験管に1/4量ほど移し、すぐに測定を行うか、HDチューブに注入し、2~8℃で保存します。

カプラーからの採取

1. カプラージョイントからしばらく透析液を流します。
2. 注射針をつけたディスポーザブルシリンジを用いて、シリンジ全体を透析液で満たすように吸引し、一度破棄します。
3. 再度シリンジ全体を透析液で満たすよう、透析液を採取します。
4. 採取した透析液は、乾熱滅菌試験管に1/4量ほど移し、すぐに測定を行うか、HDチューブに注入し、2~8℃で保存します。

HDチューブ —安定化剤入り透析液採取管—

透析液エンドトキシン測定用の透析液の採取および保存用真空採取管(安定化剤入り)です。安定化剤を含んでいますので、透析液中エンドトキシンの経時的な失活や容器への吸着を防ぎます。採取された透析液は2~8℃保存で7日間安定です。

日本HDF研究会「透析液エンドトキシン測定に関するバリデーション指針(草案)」適合品です。



■関連製品

Code	品名	包装	価格
010020	CSE(10ng/vial、パイロクロム用)	5本	¥18,000
010290	LAL試験用水(LRW)	10本	¥10,000
020150	エンドスペシ-ES-50Mセット	1セット	¥28,000
020170	エンドスペシ-ES-24Sセット	1セット	¥33,000
800798	乾熱滅菌試験管アルミキャップ付(11.6×65mm)	100本	¥11,000
800804	乾熱滅菌アルミ箔	1セット	¥1,500
800807	乾熱滅菌アルミキャップ	100個	¥9,600
800826	HDチューブ	50本	¥22,000
900510	トキシベット ディスペンサー	1個	¥33,000
900516	トキシベット サンプラー 200	1個	¥25,000
900517	トキシベット サンプラー 1000	1個	¥25,000
900520	トキシベット ディスペンサーシリンジ	50本	¥26,000
900540	トキシベット チップ 200	500本	¥27,000

Code	品名	包装	価格
900545	トキシベット チップ 1000	100本	¥16,000
900570	トキシベット プレート LP	50枚	¥31,000
900600	ウェルリーダーアドバンス	1セット	¥2,200,000
900630	EGリーダー SV-12	1セット	¥980,000
900618	ウェルリーダーアドバンス、透析用ソフト	1セット	¥15,000
900619	EGリーダーSV-12、透析用ソフト	1セット	¥15,000
900626	ウェルリーダーアドバンス光源ランプ	1個	¥15,000
900636	SV-12光源ランプ	1個	¥12,000
900651	フィルター405nm	1枚	¥45,000
900652	フィルター492nm	1枚	¥45,000
900656	MP-96/SK603光源ランプ	1個	¥15,000
900675	試験管ミキサーTM-251	1台	¥30,000

エンドスペシー® ES-50Mとウェルリーダーアドバンスを用いた透析液エンドトキシンの測定法

多検体同時処理に最適なマルチタイプの比色法試薬とマイクロプレートを用いたエンドトキシン測定装置により、簡単・短時間で、高感度な透析液エンドトキシンの測定を実現します。

測定用機器

ウェルリーダーアドバンス

ウェルリーダーアドバンスはマイクロプレートを用いたエンドトキシン測定装置です。検体と試薬のミキシングから、加温、測定、測定結果の算出まで、すべてを自動的に行うことができます。本体はパソコンで制御しますので、別途Windows® 搭載パソコン、プリンタが必要となります。

なお、標準ソフトとして、日本臨床工学技士会の透析液水質基準に基づく適合性判定が簡単にできる、透析液エンドトキシン測定専用のソフトが含まれています。



*パソコンはセットには含まれません。

Code	品名	包装	価格
900600	ウェルリーダーアドバンス	1セット	¥2,200,000

セット内容	
	●ウェルリーダーアドバンス本体……1台 ●電源コード……1本 ●電源プラグ用3極アダプター……1個 ●パソコン接続ケーブル……1本 ●インストール用CD-ROM……1枚 ●予備ヒューズ……1本 ●取扱説明書／保証書／検査成績書……一式

※制御用パソコンについて

ウェルリーダーアドバンスを制御するには、別途Windows® パソコンが必要です。

〈推奨スペック〉

- OS : 日本語Windows® 7、Windows® 10
- ポート : RS-232Cシリアルポート(D-Sub9ピン)
- CDドライブ : ソフトインストール用

測定用試薬

エンドスペシー® ES-50Mセット

エンドスペシーES-50Mセットは比色法によるエンドトキシン測定用試薬セットで、エンドトキシンのみに特異的に反応します。多検体測定に適したマルチテスト包装で、マイクロプレート-カインेटリック法で50回測定が可能です。標準的操作法による検出限界は0.001EU/mL未満、定量範囲は0.002~0.1EU/mLです。



Code	品名	包装	価格
020150	エンドスペシー® ES-50Mセット	1セット	¥28,000

セット内容	
	③緩衝液……2.8mL×1本 ④LAL試薬(C系ライゼット)……1本 ⑤蒸留水(エンドトキシン、β-グルカンフリー)……2.8mL×1本

参考文献

- 1) 秋葉隆, 他: 透析液水質基準と血液浄化器性能評価基準2008. 透析会誌, 41 (3), 159-167 (2008)
- 2) 川西秀樹, 他: 2011年版社団法人日本透析医学会「エンドトキシン捕捉フィルタ (ETRF) 管理基準」. 透析会誌, 44 (9), 977-990 (2011)
- 3) ISO 23500: 2014 (E): Guidance for the preparation and quality management of fluids for haemodialysis and related therapies (2014)
- 4) 日本臨床工学技士会透析液等安全委員会: 透析液清浄化ガイドライン Ver. 2.01 (2014)
- 5) 川西秀樹, 他: 血液浄化器 (中空糸型) の機能分類2013. 透析会誌, 46 (5), 501-506 (2013)
- 6) HDF研究会 HDF技術叢書編集委員会編: 透析液エンドトキシン測定 (阻害・促進試験, 安定化剤, 外注検査) に関するバリデーション指針 (草案 96D). HDF技術叢書 (1) 透析液水質管理の指針 (第2版) pp. 56-73: HDF研究会 (1996)
- 7) 金成泰: 透析液調製過程におけるラインの実際. 竹沢真吾編. 透析液エンドトキシンがよくわかる本, pp. 55-77, 東京医学社 (1995)
- 8) Yamamoto, C. and Kim, S.T.: Validation of limulus tests for endotoxin evaluation in dialysate. Nephrology, 2, 429-434 (1996)
- 9) 渡邊真紀, 他: 透析液エンドトキシン安定化方法. 臨牀透析12別冊HDF療法'96: 149-158 (1996)
- 10) 相沢真紀, 他: 新規エンドトキシン特異的比色法リムルス試薬の性能. 腎と透析55別冊, 68-70 (2003)
- 11) 岡本まどか, 他: 少数検体用新規エンドトキシン測定システムの性能. 腎と透析59別冊, 283-285 (2005)
- 12) 相沢真紀, 他: 透析液清浄化におけるエンドトキシン測定の役割. 日本血液浄化技術研究会会誌, 14 (1), 169-173 (2007)
- 13) 日本臨床工学技士会: 透析液安全管理責任者セミナーテキスト, 東京イデアフォース (2015)
- 14) 藤原雄太, 他: エンドトキシン低濃度溶液の測定値に与える保存環境の影響. クリニカルエンジニアリング, 22 (10), 983-990 (2011)
- 15) 樺村友隆: 透析液エンドトキシン測定における保存検量線使用の妥当性評価. 透析会誌, 47 (2), 137-143 (2014)
- 16) Hasegawa, T et al: Dialysis Fluid Endotoxin Level and Mortality in Maintenance Hemodialysis: A Nationwide Cohort Study. Am J Kidney Dis, 65 (6), 899-904 (2015)
- 17) Hoshino, J et al: Significance of the decreased risk of dialysis-related amyloidosis now proven by results from Japanese nationwide surveys in 1998 and 2010. Nephrol Dial Transplant, 31, 595-602 (2016)

■製品の詳細や技術的なお問い合わせ

LAL営業グループ

TEL. 03-5220-8953
FAX. 03-5220-8956

E-mail: lal@seikagaku.co.jp
<http://www.lalbiz.com/>



試験成績書ダウンロードのご案内

当社LAL試薬Webサイトよりエンドトキシン測定用試薬の試験成績書のダウンロードができます。

<http://www.lalbiz.com/>



例: ES-24Sセットの試験成績書ダウンロードの方法

1. 商品をお手元にご用意のうえ、当社LAL試薬Webサイトの試験成績書検索へアクセス
2. コード番号BoxにES-24Sのコード番号「020170」を入力 (6桁の数字、半角)
3. ロット番号1 Boxに製品外箱記載のロット番号「24S……」を入力 (英数半角)
4. ロット番号2 Boxに製品外箱記載の有効期限「* * ……20XX」を入力 (英数半角)
5. 検索ボタンをクリック

※商標について
Windows® は米国Microsoft Corporationの米国およびその他の国における登録商標です。

本カタログに記載の内容は予告なく変更になる場合があります。
本カタログ記載の価格に消費税は含まれておりません。

発売元



生化学工業株式会社

LAL営業グループ

〒100-0005 東京都千代田区丸の内一丁目6-1

Telephone:03-5220-8953

Facsimile :03-5220-8956

E-mail :lal@seikagaku.co.jp

URL :http://www.lalbiz.com